


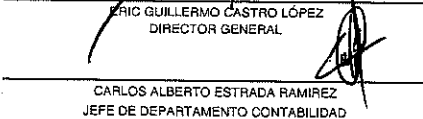
Estado de Actividades
Del 1 de Enero al 30 de Septiembre de 2017 y 2016
(Pesos)


Ente Público: **DESARROLLO INTEGRAL DE LA FAMILIA DEL MUNICIPIO DE TULUM, QUINTANA ROO**

| Concursos | 2017 | 2016 |
|---|---------------------|---------------------|
| INGRESOS Y OTROS BENEFICIOS | | |
| Ingresos de la Gestión | 1,725,865.96 | 1,318,612.70 |
| Impuestos | 0.00 | 0.00 |
| Cuotas y Aportaciones de Seguridad Social | 0.00 | 0.00 |
| Contribuciones de Mejoras | 0.00 | 0.00 |
| Derechos | 0.00 | 0.00 |
| Productos de Tipo Corriente | 0.00 | 0.00 |
| Aprovechamientos de Tipo Corriente | 0.00 | 0.00 |
| Ingresos por Venta de Bienes y Servicios | 1,725,865.96 | 1,318,612.70 |
| Ingresos no Comprendidos en las Fracciones de la Ley de Ingresos Causados en Ejercicios Fiscales Anteriores Pendientes de Liquidación o | 0.00 | 0.00 |
| Participaciones, Aportaciones, Transferencias, Asignaciones, Participaciones y Aportaciones | 400,000.00 | 170,927.00 |
| Participaciones y Aportaciones | 0.00 | 0.00 |
| Transferencias, Asignaciones, Subsidios y Otras ayudas | 400,000.00 | 170,927.00 |
| Otros Ingresos y Beneficios | 0.00 | 0.00 |
| Ingresos Financieros | 0.00 | 0.00 |
| Incremento por Variación de Inventarios | 0.00 | 0.00 |
| Disminución del Exceso de Estimaciones por Pérdida o Deterioro u | 0.00 | 0.00 |
| Disminución del Exceso de Provisiones | 0.00 | 0.00 |
| Otros Ingresos y Beneficios Varios | 0.00 | 0.00 |
| Total de Ingresos y Otros Beneficios | 2,125,865.96 | 1,489,539.70 |
| GASTOS Y OTRAS PÉRDIDAS | | |
| Gastos de Funcionamiento | 1,661,941.85 | 1,562,417.66 |
| Servicios Personales | 0.00 | 0.00 |
| Materiales y Suministros | 1,295,392.89 | 1,197,542.34 |
| Servicios Generales | 366,548.96 | 364,875.32 |
| Transferencias, Asignaciones, Subsidios y Otras Ayudas | 76,510.73 | 56,828.34 |
| Transferencias Internas y Asignaciones al Sector Público | 0.00 | 0.00 |
| Transferencias al Resto del Sector Público | 0.00 | 0.00 |
| Subsidios y Subvenciones | 0.00 | 0.00 |
| Ayudas Sociales | 76,510.73 | 56,828.34 |
| Pensiones y Jubilaciones | 0.00 | 0.00 |
| Transferencias a Fideicomisos, Mandatos y Contratos Análogos | 0.00 | 0.00 |
| Transferencias a la Seguridad Social | 0.00 | 0.00 |
| Donativos | 0.00 | 0.00 |
| Transferencias al Exterior | 0.00 | 0.00 |
| Participaciones y Aportaciones | 0.00 | 0.00 |
| Participaciones | 0.00 | 0.00 |
| Aportaciones | 0.00 | 0.00 |
| Convenios | 0.00 | 0.00 |
| Intereses, Comisiones y Otros Gastos de la Deuda Pública | 0.00 | 0.00 |
| Intereses de la Deuda Pública | 0.00 | 0.00 |
| Comisiones de la Deuda Pública | 0.00 | 0.00 |
| Gastos de la Deuda Pública | 0.00 | 0.00 |
| Costo por Coberturas | 0.00 | 0.00 |
| Apoyos Financieros | 0.00 | 0.00 |
| Otros Gastos y Pérdidas Extraordinarias | 0.00 | 0.00 |
| Estimaciones, Depreciaciones, Deterioros, Obsolescencia y Provisiones | 0.00 | 0.00 |
| Disminución de Inventarios | 0.00 | 0.00 |
| Aumento por Insuficiencia de Estimaciones por Pérdida o Deterioro y | 0.00 | 0.00 |
| Aumento por Insuficiencia de Provisiones | 0.00 | 0.00 |
| Otros Gastos | 0.00 | 0.00 |
| Inversión Pública | 0.00 | 0.00 |
| Inversión Pública no Capitalizable | 0.00 | 0.00 |
| Total de Gastos y Otras Pérdidas | 1,738,452.58 | 1,619,246.00 |
| Resultados del Ejercicio (Ahorro/Desahorro) | 367,413.38 | -129,706.30 |

Bajo protesta de decir verdad declaramos que los Estados Financieros y sus Notas son razonablemente correctos y nuestra responsabilidad es de


ERIC GUILLERMO CASTRO LÓPEZ
DIRECTOR GENERAL


CARLOS ALBERTO ESTRADA RAMÍREZ
JEFE DE DEPARTAMENTO CONTABILIDAD


ZACIL ELENA MUEHLEN ZAPATA
COORDINADORA ADMINISTRATIVA